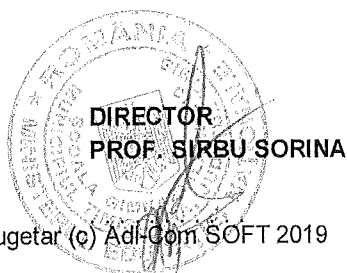


BILANT

la data de 30.06.2019

A	B	C	1	2
Nr. crt.	Denumirea indicatorilor	Cod rand	Sold la inceputul anului	Sold la sfarsitul perioadei
A	ACTIVE	01	0	0
I.	ACTIVE NECURENTE	02	0	0
1.	Active fixe necorporale	03	7.513	5.911
2.	Instalatii tehnice, mijloace de transport, animale, plantatii, mobilier, aparatura birotica si alte active corporale	04	76.776	70.179
3.	Terenuri si cladiri	05	11.928	0
4.	Alte active nefinanciare	06	0	0
5.	Active financiare necurente (investitii pe termen lung) peste un an	07	0	0
	Titluri de participatie	08	0	0
6.	Creante necurente - sume ce urmeaza a fi incasate dupa o perioada mai mare de un an	09	0	0
	Creante comerciale necurente - sume ce urmeaza a fi incasate dupa o perioada mai mare de un an	10	0	0
7.	TOTAL ACTIVE NECURENTE	15	96.217	76.090
	ACTIVE CURENTE	18	0	0
1.	Stocuri	19	580.580	501.446
2.	Creante curente - sume ce urmeaza a fi incasate intr-o perioada mai mica de un an TOTAL, din care:	20	0	0
	Creante din operatiuni comerciale, avansuri si alte decontari	21	94.718	94.718
	Decontari privind incheierea executiei bugetului de stat din anul curent	21.1	0	0
	Creante din operatiuni comerciale	22	0	0
	Avansuri acordate (ct.232+234+409)	22.1	0	0
	Creante bugetare	23	0	0
	Creantele bugetului general consolidat	24	0	0
	Creante din operatiuni cu fonduri externe nerambursabile si fonduri de la buget	25	0	0
	Sume de primit de la Comisia Europeana	26	0	0
	Imprumuturi pe termen scurt acordate	27	0	2.211
	Total creante curente	30	94.718	96.929
3.	Investitii pe termen scurt	31	0	0
4.	Conturi la trezorerie si institutii de credit:	32	0	0
	Conturi la trezorerie, casa, alte valori, avansuri de trezorerie	33	8.980	-175.906
	Dobândă de încasat, alte valori, avansuri de trezorerie	33.1	0	0
	din care: depozite	34	0	0
	Conturi la institutii de credit, casa, avansuri de trezorerie	35	0	0
	Dobândă de încasat, avansuri de trezorerie	35.1	0	0
	din care: depozite	36	0	0
	Total Disponibilitati	40	8.980	-175.906
	Conturi de disponibilitati ale Trezoreriei Centrale	41	0	0
	Dobândă de încasat, alte valori, avansuri de trezorerie	41.1	0	0
5.	Cheltuieli in avans	42	0	0
	TOTAL ACTIVE CURENTE	45	684.278	422.469

A	B	C	1	2
Nr. crt.	Denumirea indicatorilor	Cod rand	Sold la inceputul anului	Sold la sfarsitul perioadei
	TOTAL ACTIVE	46	780.495	498.559
B.	DATORII	50	0	0
	DATORII NECURENTE - sume ce trebuie platite intr-o perioada mai mare de un an	51	0	0
1.	Sume necurente - sume ce urmeaza a fi platite dupa o perioada mai mare de un an	52	6.769	6.769
	Datorii comerciale	53	6.769	6.769
2.	Imprumuturi pe termen lung	54	0	0
3.	Provizioane	55	121.104	0
	TOTAL DATORII NECURENTE	58	127.873	6.769
	DATORII CURENTE - sume ce trebuie platite intr-o perioada de pana la un an	59	0	0
1.	Datorii comerciale, avansuri si alte decontari	60	3.175.222	33.778
1.	Datorii privind incheierea executiei bugetului de stat din anul curent	60.1	2.715.631	0
	Datorii comerciale si avansuri	61	20.920	33.778
	Avansuri primite (ct.419)	61.1	0	0
2.	Datorii catre bugete	62	104.546	0
	Datoriile institutiilor publice catre bugete	63	0	0
	Contributii sociale (ct.431+437)	63.1	89.681	0
	Sume datorate bugetului din Fonduri externe nerambursabile	64	0	0
3.	Datorii din operatiuni cu Fonduri externe nerambursabile si fonduri de la buget, alte datorii catre alte organisme internationale	65	0	0
	din care: sume datorate Comisiei Europene	66	0	0
4.	Imprumuturi pe termen scurt - sume ce trebuie platite intr-o perioada de pana la un an	70	0	2.211
5.	Imprumuturi pe termen lung - sume ce trebuie platite in exercitiul curent	71	0	0
6.	Salariile angajatilor	72	145.933	0
7.	Alte drepturi cuvenite altor categorii de persoane (pensii, indemnizatii de somaj, burse)	73	0	0
7.	Pensii, indemnizatii de somaj, burse (ct.422+424+429)	73.1	0	0
8.	Venituri in avans	74	0	0
9.	Provizioane	75	0	0
10.	TOTAL DATORII CURENTE	78	3.425.701	35.989
11.	TOTAL DATORII	79	3.553.574	42.758
12.	ACTIVE NETE = TOTAL ACTIVE - TOTAL DATORII = CAPITALURI PROPRII	80	-2.773.079	455.801
	CAPITALURI PROPRII	83	0	0
1.	Rezerve, fonduri	84	3.684	3.684
2.	Rezultatul reportat (sold creditor)	85	413.146	658.060
3.	Rezultatul reportat (sold debitor)	86	0	0
4.	Rezultatul patrimonial al exercitiului (sold creditor)	87	0	0
5.	Rezultatul patrimonial al exercitiului (sold debitor)	88	3.189.909	205.943
6.	TOTAL CAPITALURI PROPRII	90	-2.773.079	455.801



CONTABIL SEF
EC. BABET CRISTINA


CONTUL DE EXECUTIE PATRIMONIAL

la data de 30.06.2019

Nr. crt	Denumirea indicatorului	Cod rand	An precedent	An curent
I	VENITURI OPERATIONALE	01	0	0
1.	Venituri din impozite, taxe, contributii de asigurari si alte venituri ale bugetelor	02	0	0
2.	Venituri din activitati economice	03	0	0
3.	Finantari, subventii, transferuri, alocatii bugetare cu destinatie speciala	04	0	0
4.	Finantari, subventii, transferuri, alocatii bugetare cu destinatie speciala	05	0	0
	TOTAL VENITURI OPERATIONALE	06	0	0
II.	CHELTUIELI OPERATIONALE	07	0	0
1.	Salariile si contributiile aferente angajatilor	08	0	0
2.	Subventii si transferuri	09	0	72.645
3.	Stocuri, consumabile, lucrari si servicii executate de terti	10	0	130.354
4.	Cheltuieli de capital, amortizari si provizioane	11	0	8.199
5.	Alte cheltuieli operationale	12	0	0
	TOTAL CHELTUIELI OPERATIONALE	13	0	211.198
III	REZULTATUL DIN ACTIVITATEA OPERATIONALA III	14	0	0
	- EXCEDENT	15	0	0
	- DEFICIT	16	0	211.198
IV	VENITURI FINANCIARE	17	0	0
V	CHELTUIELI FINANCIARE	18	0	0
VI	REZULTATUL DIN ACTIVITATEA FINANCIARA	19	0	0
	- EXCEDENT	20	0	0
	- DEFICIT	21	0	0
VII	REZULTATUL DIN ACTIVITATEA CURENTA	22	0	0
	- EXCEDENT	23	0	0
	- DEFICIT	24	0	211.198
VIII	VENITURI EXTRAORDINARE	25	0	0
IX	CHELTUIELI EXTRAORDINARE	26	0	0
X	REZULTATUL DIN ACTIVITATEA EXTRAORDINARA	27	0	0
	- EXCEDENT	28	0	0
	- DEFICIT	29	0	0
XI	REZULTATUL PATRIMONIAL AL EXERCITIULUI (BRUT)	29.1	0	0
	- EXCEDENT	29.2	0	0
	- DEFICIT	29.3	0	211.198
	Cheltuieli cu impozitul pe profit (din ct. 6350000)	29.4	0	0
XII	REZULTATUL PATRIMONIAL AL EXERCITIULUI (NET)	30	0	0

Nr. crt	Denumirea indicatorului	Cod rand	An precedent	An curent
XII	- EXCEDENT	31	0	0
XII	- DEFICIT	32	0	211.198

**DIRECTOR
PROF. SIRBU SORINA**



**CONTABIL SEF
EC. BABET CRISTINA**

SITUATIA ACTIVELOR SI DATORIILOR din administratia locala la data de 30.06.2019

Nr rand	Denumirea indicaotrilor	Cod rand	Inceputul perioadei	Sfirsitul perioadei
	Disponibilitati în lei ale institutiilor publice locale si ale institutiilor publice de subordonare locala, la trezorerii din care :	5	8.980	-175.906
	Total (în baze cash) (rd.04+05)	8	8.980	-175.906
	Total (în baze accrual) (rd.08+09)	10	8.980	-175.906
	Disponibilitati ale institutiilor publice aflate la alti rezidenti (terti) (ct.461+2678)	51	94.718	94.718
	Total (în baze cash)(rd.51)	52	94.718	94.718
	Sume primite din excedentul anului precedent pentru acoperirea golurilor temporare de casă si pentru finantarea cheltuielilor sectiunii de dezvoltare(ct.5197)	267.1	0	2.211
	Total (în baze cash)(rd.262+266+267)	268	0	2.211
	Total (în baze accrual) (cash+dobânzi)(rd.268+274)	275	0	2.211
	Datorii comerciale legate de livrari de bunuri si servicii (ct.401+403+4041 +4042+405+408 +419 +4621+4622). Total (rd.313+314+318+319+) din care catre :	312	6.769	6.769
	-Societati nefinanciare (S.11)	313	6.769	6.769
	Datorii comerciale curente legate de livrari de bunuri si servicii (ct.401+403+4041+405+408+419+4621). Total (rd.321+322+326+327) din care catre:	320	20.920	33.778
	-Societati nefinanciare (S.11)	321	20.920	33.778
	Datoriile institutiilor publice din administratia locala catre bugete (ct.4423+431+437+4428 +444+446+4481)	331	104.546	0
	Salariile angajatilor (ct 421+423+426 +4271+ 4273 +4281)	332	145.933	0
	Total (rd.331+332+333+334)	335	250.479	0

DIRECTOR
PROF. SIRBU SORINA

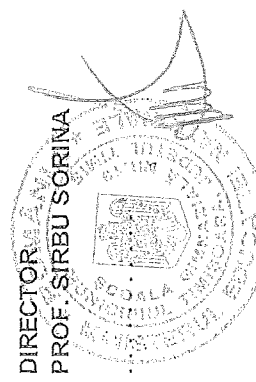


CONTABIL SEF
EC. BABET CRISTINA

SITUATIA FLUXURILOR DE TREZORERIE

la data de 30.06.2019

Denumirea indicatorului	Cod rand	TOTAL	5310101	Buget de stat	Buget local	Sursa F - Instituti publice finantate integral din venituri proprii	Sursa G - Instituti publice finantate partial din venituri proprii	Sursa E - Activitati finantate din venituri proprii	5xx	5520000
I. Numerar din activitatea operationala	01	0	0	0	0	0	0	0	0	0
1. Incasari	02	83.040	76.015	0	0	0	0	7.025	0	0
2. Plati	03	267.926	76.015	0	190.141	0	0	1.770	0	0
3. Numerar net din activitatea operationala	04	-184.886	0	0	-190.141	0	0	5.255	0	0
II. Numerar din activitatea de investitii	05	0	0	0	0	0	0	0	0	0
1. Incasari	06	0	0	0	0	0	0	0	0	0
2. Plati	07	0	0	0	0	0	0	0	0	0
3. Numerar net din activitatea de investitii	08	0	0	0	0	0	0	0	0	0
III. Numerar din activitatea de finantare	09	0	0	0	0	0	0	0	0	0
1. Incasari	10	2.211	0	0	0	0	0	2.211	0	0
2. Plati	11	0	0	0	0	0	0	0	0	0
3. Numerar net din activitatea de finantare	12	2.211	0	0	0	0	0	2.211	0	0
IV. Cresterea (descresterea) neta de numerar si echivalent de numerar	13	-182.675	0	0	-190.141	0	0	7.466	0	0
V. Numerar si echivalent de numerar la inceputul anului	14	8.980	0	0	0	0	0	2.211	6.769	6.769
- sume recuperate din excedentul anului precedent	14.1	0	0	0	0	0	0	0	0	0
- sume utilizate din excedentul anului precedent	14.2	2.211	0	0	0	0	0	2.211	0	0
Sume transferate din disponibilul neutilizat la finele anului precedent	14.3	0	0	0	0	0	0	0	0	0
Numerar si echivalent de numerar la sfirsitul anului	15	-175.906	0	0	-190.141	0	0	7.466	6.769	6.769



DIRECTOR
PROF. SIRBU SORINA

CONTABIL SEF
EC. BABET CRISTINA

[Handwritten signature]


CONTUL DE EXECUTIE 2A: ADMINISTRATIA LOCALA - FINANTARE INTEGRALA DIN BUGET - CHELTUIELI

la data de 30.06.2019

Denumirea indicatorilor	Cod indicator	Credite de angajament		Credite bugetare		Angajamente bugetare	Angajamente legale	Plati efectuate	Angajamente legale de platit	Cheltuieli efective
		Anuale aprobate la finele perioadei de raportare	Trimestriale cumulate	Anuale aprobate la finele perioadei de raportare	Trimestriale cumulate					
TOTAL SECTIUNILE FUNCTIONARE + DEZVOLTARE		0	0	515.470	408.390	214.173	214.173	190.141	24.032	211.198
TOTAL CHELTUIELI		0	0	515.470	408.390	214.173	214.173	190.141	24.032	211.198
Partea a III-a CHELTUIELI SOCIAL-CULTURALE	64.02	0	0	515.470	408.390	214.173	214.173	190.141	24.032	211.198
Invatamant	65.02	0	0	515.470	408.390	214.173	214.173	190.141	24.032	211.198
Invatamant prescolar si primar	65.02.03	0	0	0	0	0	0	0	0	5.685
Invatamant primar	65.02.03.02	0	0	0	0	0	0	0	0	5.685
Invatamant secundar	65.02.04	0	0	515.470	408.390	214.173	214.173	190.141	24.032	205.513
Invatamant secundar inferior	65.02.04.01	0	0	515.470	408.390	214.173	214.173	190.141	24.032	205.513
Partea a VII-a REZERVE, EXCEDENT/DEFICIT	96.02	0	0	515.470	408.390	0	0	190.141	0	0
Deficit	99.02	0	0	515.470	408.390	0	0	190.141	0	0
SECTIUNEA DE FUNCTIONARE		0	0	484.470	377.390	214.173	214.173	190.141	24.032	202.999
TOTAL CHELTUIELI		0	0	484.470	377.390	214.173	214.173	190.141	24.032	202.999
Partea a III-a CHELTUIELI SOCIAL-CULTURALE	64.02	0	0	484.470	377.390	214.173	214.173	190.141	24.032	202.999
Invatamant	65.02	0	0	484.470	377.390	214.173	214.173	190.141	24.032	202.999
Invatamant secundar	65.02.04	0	0	484.470	377.390	214.173	214.173	190.141	24.032	202.999
Invatamant secundar inferior	65.02.04.01	0	0	484.470	377.390	214.173	214.173	190.141	24.032	202.999
Partea a VII-a REZERVE, EXCEDENT/DEFICIT	96.02	0	0	515.470	408.390	0	0	190.141	0	0
Deficit	99.02	0	0	515.470	408.390	0	0	190.141	0	0
SECTIUNEA DE DEZVOLTARE		0	0	31.000	31.000	0	0	0	0	8.199
TOTAL CHELTUIELI		0	0	31.000	31.000	0	0	0	0	8.199
Partea a III-a CHELTUIELI SOCIAL-CULTURALE	64.02	0	0	31.000	31.000	0	0	0	0	8.199
Invatamant	65.02	0	0	31.000	31.000	0	0	0	0	8.199
Invatamant prescolar si primar	65.02.03	0	0	0	0	0	0	0	0	5.685
Invatamant primar	65.02.03.02	0	0	0	0	0	0	0	0	5.685

Denumirea indicatorilor	Cod indicator	Credite de angajament			Credite bugetare			Angajamente bugetare	Angajamente legale	Plati efectuate	Angajamente legale de platit	Cheltuieli efective
		Anuale aprobate la finele perioadei de raportare	Trimestriale cumulate	Anuale aprobate la finele perioadei de raportare	Trimestriale cumulate							
Invatamant secundar	65.02.04	0	0	31.000	31.000	0	0	0	0	0	0	2.514
Invatamant secundar inferior	65.02.04.01	0	0	31.000	31.000	0	0	0	0	0	0	2.514
Partea a VII-a REZERVA, EXCEDENT/DEFICIT	96.02	0	0	515.470	408.390	0	0	0	0	190.141	0	0
Deficit	99.02	0	0	515.470	408.390	0	0	0	0	190.141	0	0

**DIRECTOR
PROF. SIRBU SORINA**




**CONTABIL SEF
EC. BABET CRISTINA**

CONTUL DE EXECUTIE 2E: ADMINISTRATIA LOCALA - ACTIVITATI FINANTATE INTEGRAL DIN VENITURI PROPRII - CHELTUIELI

la data de 30.06.2019

Denumirea indicatorilor	Cod indicator	Credite de angajament		Credite bugetare		Angajamente bugetare	Angajamente legale	Plati efectuate	Angajamente legale de platit	Cheltuieli efective
		Anuale aprobate la finele perioadei de raportare	Trimestriale cumulate	Anuale aprobate la finele perioadei de raportare	Trimestriale cumulate					
TOTAL SECTIUNILE FUNCTIONARE + DEZVOLTARE		0	0	20.000	12.000	1.770	1.770	1.770	0	1.770
TOTAL CHELTUIELI		0	0	20.000	12.000	1.770	1.770	1.770	0	1.770
Partea a III-a CHELTUIELI SOCIAL-CULTURALE	64.10	0	0	20.000	12.000	1.770	1.770	1.770	0	1.770
Invatamant	65.10	0	0	20.000	12.000	1.770	1.770	1.770	0	1.770
Invatamant secundar	65.10.04	0	0	20.000	12.000	1.770	1.770	1.770	0	1.770
Invatamant secundar inferior	65.10.04.01	0	0	20.000	12.000	1.770	1.770	1.770	0	1.770
Partea a VII-a REZERVE, EXCEDENT/DEFICIT	96.10	0	0	0	0	0	0	7.466	0	0
Excedent	98.10	0	0	0	0	0	0	7.466	0	0
SECTIUNEA DE FUNCTIONARE		0	0	20.000	12.000	1.770	1.770	1.770	0	1.770
TOTAL CHELTUIELI		0	0	20.000	12.000	1.770	1.770	1.770	0	1.770
Partea a III-a CHELTUIELI SOCIAL-CULTURALE	64.10	0	0	20.000	12.000	1.770	1.770	1.770	0	1.770
Invatamant	65.10	0	0	20.000	12.000	1.770	1.770	1.770	0	1.770
Invatamant secundar	65.10.04	0	0	20.000	12.000	1.770	1.770	1.770	0	1.770
Invatamant secundar inferior	65.10.04.01	0	0	20.000	12.000	1.770	1.770	1.770	0	1.770
Partea a VII-a REZERVE, EXCEDENT/DEFICIT	96.10	0	0	0	0	0	0	7.466	0	0
Excedent	98.10	0	0	0	0	0	0	7.466	0	0
Partea a VII-a REZERVE, EXCEDENT/DEFICIT	96.10	0	0	0	0	0	0	7.466	0	0
Excedent	98.10	0	0	0	0	0	0	7.466	0	0

DIRECTOR
PROF. SIRBU SORINA



CONTABIL SEF
EC. BABET CRISTINA


CONTUL DE EXECUTIE 2E- ADMINISTRATIA LOCALA - ACTIVITATI FINANTATE INTEGRAL DIN VENITURI PROPRII - VENITURI

la data de 30.06.2019

Denumirea indicatorilor	Cod indicator	Prevederi bugetare		Drepturi constatate			Incasari realizate	Stingeri pe alte cai decat incasari	Drepturi constatate de incasat
		anuale aprobate la finele perioadei de raportare	trimestriale cumulate	Total, din care:	din anii precedenti	din anul curent			
TOTAL SECTIUNILE FUNCTIONARE+DEZVOLTARE		20.000	12.000	9.236	0	9.236	9.236	0	0
TOTAL VENITURI		20.000	12.000	9.236	0	9.236	9.236	0	0
I. VENITURI CURENTE		20.000	12.000	7.025	0	7.025	7.025	0	0
C. VENITURI NEFISCALE		20.000	12.000	7.025	0	7.025	7.025	0	0
C1. VENITURI DIN PROPRIETATE		14.000	8.000	3.265	0	3.265	3.265	0	0
Venituri din proprietate	30.10	14.000	8.000	3.265	0	3.265	3.265	0	0
Alte venituri din proprietate	30.10.50	14.000	8.000	3.265	0	3.265	3.265	0	0
C2. VANZARI DE BUNURI SI SERVICII		6.000	4.000	3.760	0	3.760	3.760	0	0
Venituri din prestari de servicii si alte activitati	33.10	6.000	4.000	3.760	0	3.760	3.760	0	0
Alte venituri din prestari de servicii si alte activitati	33.10.50	6.000	4.000	3.760	0	3.760	3.760	0	0
II. VENITURI DIN CAPITAL		0	0	2.211	0	2.211	2.211	0	0
Sume din excedentul anului precedent pentru acoperirea golurilor temporare de casa	41.10	0	0	2.211	0	2.211	2.211	0	0
41.10.06		0	0	2.211	0	2.211	2.211	0	0
SECTIUNEA DE FUNCTIONARE		20.000	12.000	9.236	0	9.236	9.236	0	0
TOTAL VENITURI		20.000	12.000	9.236	0	9.236	9.236	0	0
I. VENITURI CURENTE		20.000	12.000	7.025	0	7.025	7.025	0	0
C. VENITURI NEFISCALE		20.000	12.000	7.025	0	7.025	7.025	0	0
C1. VENITURI DIN PROPRIETATE		14.000	8.000	3.265	0	3.265	3.265	0	0
Venituri din proprietate	30.10	14.000	8.000	3.265	0	3.265	3.265	0	0
Alte venituri din proprietate	30.10.50	14.000	8.000	3.265	0	3.265	3.265	0	0
C2. VANZARI DE BUNURI SI SERVICII		6.000	4.000	3.760	0	3.760	3.760	0	0
Venituri din prestari de servicii si alte activitati	33.10	6.000	4.000	3.760	0	3.760	3.760	0	0

Denumirea indicatorilor	Cod indicator	Prevederi bugetare		Drepturi constatate			Incasari realizate	Stingeri pe alte cai decat incasari	Drepturi constatate de incasat
		anuale aprobate la finele perioadei de raportare	trimestriale cumulate	Total, din care:	din anii precedenti	din anul curent			
Alte venituri din prestari de servicii si alte activitati	33.10.50	6.000	4.000	3.760	0	3.760	3.760	0	0
II. VENITURI DIN CAPITAL		0	0	2.211	0	2.211	2.211	0	0
Sume din excedentul anului precedent pentru acoperirea golurilor temporare de casa	41.10	0	0	2.211	0	2.211	2.211	0	0
	41.10.06	0	0	2.211	0	2.211	2.211	0	0

DIRECTOR
PROF. SIRBU SORINA




CONTABIL SEF
EC. BABET CRISTINA

**CONTUL DE EXECUTIE AL INSTITUTIILOR PUBLICE - CHELTUIELI
65.02 - Invatamant - la data de 30.06.2019**

Denumirea indicatorilor	Cod indicator	Credite de angajament		Credite bugetare		Angajamente bugetare	Angajamente legale	Plati efectuate	Angajamente legale de platit	Cheltuieli efective
		Anuale aprobate la finele perioadei de raportare	Trimestriale cumulate	Anuale aprobate la finele perioadei de raportare	Trimestriale cumulate					
TOTAL SECTIUNILE FUNCTIONARE + DEZVOLTARE		0	0	515.470	408.390	214.173	214.173	190.141	24.032	211.198
SECTIUNEA DE FUNCTIONARE		0	0	484.470	377.390	214.173	214.173	190.141	24.032	202.999
Total cheltuieli		0	0	484.470	377.390	214.173	214.173	190.141	24.032	202.999
CHELTUIELI CURENTE	01	0	0	484.470	377.390	214.173	214.173	190.141	24.032	202.999
TITLUL II BUNURI SI SERVICII	20	0	0	259.960	157.880	141.528	141.528	117.496	24.032	130.354
Bunuri si servicii	20.01	0	0	235.580	148.340	136.721	136.721	113.721	23.000	127.774
Furnituri de birou	20.01.01	0	0	8.000	3.350	2.481	2.481	218	2.263	2.263
Materiale pentru curatenie	20.01.02	0	0	8.000	4.000	105	105	105	0	105
Incalzit, iluminat si forta motrica	20.01.03	0	0	93.500	71.600	71.600	71.600	64.494	7.106	79.758
Apa, canal si salubritate	20.01.04	0	0	36.000	20.000	19.718	19.718	14.900	4.818	19.718
Posta, telecomunicatii, radio, tv, internet	20.01.08	0	0	3.500	2.150	1.471	1.471	1.382	89	1.471
Materiale si prestari de servicii cu caracter functional	20.01.09	0	0	20.000	10.900	7.117	7.117	4.889	2.228	7.117
Alte bunuri si servicii pentru intretinere si functionare	20.01.30	0	0	66.580	36.340	34.229	34.229	27.733	6.496	17.342
Medicamente si materiale sanitare	20.04	0	0	400	400	0	0	0	0	0
Medicamente	20.04.01	0	0	400	400	0	0	0	0	0
Bunuri de natura obiectelor de inventar	20.05	0	0	12.300	2.300	2.227	2.227	2.227	0	0
Alte obiecte de inventar	20.05.30	0	0	12.300	2.300	2.227	2.227	2.227	0	0
Pregatire profesionala	20.13	0	0	4.000	3.000	0	0	0	0	0
Protectia muncii	20.14	0	0	7.680	3.840	2.580	2.580	1.548	1.032	2.580
TITLUL IX ASISTENTA SOCIALA	57	0	0	127.000	122.000	39.152	39.152	39.152	0	39.152

Denumirea indicatorilor	Cod indicator	Credite de angajament		Credite bugetare		Angajamente bugetare	Angajamente legale	Plati efectuate	Angajamente legale de platit	Cheltuieli efective
		Anuale aprobate la finele perioadei de raportare	Trimestriale cumulate	Anuale aprobate la finele perioadei de raportare	Trimestriale cumulate					
Ajutoare sociale	57.02	0	0	127.000	122.000	39.152	39.152	39.152	0	39.152
Ajutoare sociale in numerar	57.02.01	0	0	123.000	118.000	39.152	39.152	39.152	0	39.152
Ajutoare sociale in natura	57.02.02	0	0	4.000	4.000	0	0	0	0	0
TITLUL XI ALTE CHELTUIELI	59	0	0	97.510	97.510	33.493	33.493	33.493	0	33.493
Burse	59.01	0	0	97.510	97.510	33.493	33.493	33.493	0	33.493
SECTIUNEA DE DEZVOLTARE		0	0	31.000	31.000	0	0	0	0	8.199
Total cheltuieli		0	0	31.000	31.000	0	0	0	0	8.199
CHELTUIELI DE CAPITAL	70	0	0	31.000	31.000	0	0	0	0	8.199
TITLUL XIII ACTIVE NEFINANCIARE	71	0	0	31.000	31.000	0	0	0	0	8.199
Active fixe	71.01	0	0	31.000	31.000	0	0	0	0	8.199
Masini, echipamente si mijloace de transport	71.01.02	0	0	0	0	0	0	0	0	2.514
Mobilier, aparatura biroftica si alte active corporale	71.01.03	0	0	31.000	31.000	0	0	0	0	0
Alte active fixe	71.01.30	0	0	0	0	0	0	0	0	5.685

DIRECTOR
PROF. SIRBU SORINA




CONTABIL SEF
EC. BABET CRISTINA

CONTUL DE EXECUTIE AL INSTITUTIILOR PUBLICE - CHELTUIELI
65.02.03.02 - Invatamant primar - la data de 30.06.2019

Denumirea indicatorilor	Cod indicator	Credite de angajament		Credite bugetare		Angajamente bugetare	Angajamente legale	Plati efectuate	Angajamente legale de platit	Cheltuieli efective
		Anuale aprobate la finele perioadei de raportare	Trimestriale cumulate	Anuale aprobate la finele perioadei de raportare	Trimestriale cumulate					
TOTAL SECTIUNILE FUNCTIONARE + DEZVOLTARE		0	0	0	0	0	0	0	0	5.685
SECTIUNEA DE DEZVOLTARE		0	0	0	0	0	0	0	0	5.685
Total cheltuieli		0	0	0	0	0	0	0	0	5.685
CHELTUIELI DE CAPITAL	70	0	0	0	0	0	0	0	0	5.685
TITLUL XIII ACTIVE NEFINANCIARE	71	0	0	0	0	0	0	0	0	5.685
Active fixe	71.01	0	0	0	0	0	0	0	0	5.685
Alte active fixe	71.01.30	0	0	0	0	0	0	0	0	5.685

DIRECTOR
PROF. SIRBU SORINA



CONTABIL SEF
EC. BABET CRISTINA


.....

**CONTUL DE EXECUTIE AL INSTITUTIILOR PUBLICE - CHELTUIELI
65.02.04.01 - Invatamant secundar inferior - la data de 30.06.2019**

Denumirea indicatorilor	Cod indicator	Credite de angajament		Credite bugetare		Angajamente bugetare	Angajamente legale	Plati efectuate	Angajamente legale de platit	Cheltuieli efective
		Anuale aprobate la finele perioadei de raportare	Trimestriale cumulate	Anuale aprobate la finele perioadei de raportare	Trimestriale cumulate					
TOTAL SECTIUNILE FUNCTIONARE + DEZVOLTARE		0	0	515.470	408.390	214.173	214.173	190.141	24.032	205.513
SECTIUNEA DE FUNCTIONARE		0	0	484.470	377.390	214.173	214.173	190.141	24.032	202.999
Total cheltuieli		0	0	484.470	377.390	214.173	214.173	190.141	24.032	202.999
CHELTUIELI CURENTE	01	0	0	484.470	377.390	214.173	214.173	190.141	24.032	202.999
TITLUL II BUNURI SI SERVICII	20	0	0	259.960	157.880	141.528	141.528	117.496	24.032	130.354
Bunuri si servicii	20.01	0	0	235.580	148.340	136.721	136.721	113.721	23.000	127.774
Furnituri de birou	20.01.01	0	0	8.000	3.350	2.481	2.481	218	2.263	2.263
Materiale pentru curatenie	20.01.02	0	0	8.000	4.000	105	105	105	0	105
Incalzit, iluminat si forta motrica	20.01.03	0	0	93.500	71.600	71.600	71.600	64.494	7.106	79.758
Apa, canal si salubritate	20.01.04	0	0	36.000	20.000	19.718	19.718	14.900	4.818	19.718
Posta, telecomunicatii, radio, tv, internet	20.01.08	0	0	3.500	2.150	1.471	1.471	1.382	89	1.471
Materiale si prestari de servicii cu caracter functional	20.01.09	0	0	20.000	10.900	7.117	7.117	4.889	2.228	7.117
Alte bunuri si servicii pentru intretinere si functionare	20.01.30	0	0	66.580	36.340	34.229	34.229	27.733	6.496	17.342
Medicamente si materiale sanitare	20.04	0	0	400	400	0	0	0	0	0
Medicamente	20.04.01	0	0	400	400	0	0	0	0	0
Bunuri de natura obiectelor de inventar	20.05	0	0	12.300	2.300	2.227	2.227	2.227	0	0
Alte obiecte de inventar	20.05.30	0	0	12.300	2.300	2.227	2.227	2.227	0	0
Pregatire profesionala	20.13	0	0	4.000	3.000	0	0	0	0	0
Protectia muncii	20.14	0	0	7.680	3.840	2.580	2.580	1.548	1.032	2.580
TITLUL IX ASISTENTA SOCIALA	57	0	0	127.000	122.000	39.152	39.152	39.152	0	39.152

Denumirea indicatorilor	Cod indicator	Credite de angajament		Credite bugetare		Angajamente bugetare	Angajamente legale	Plati efectuate	Angajamente legale de platit	Cheltuieli efective
		Anuale aprobate la finele perioadei de raportare	Trimestriale cumulate	Anuale aprobate la finele perioadei de raportare	Trimestriale cumulate					
Ajutoare sociale	57.02	0	0	127.000	122.000	39.152	39.152	39.152	0	39.152
Ajutoare sociale in numerar	57.02.01	0	0	123.000	118.000	39.152	39.152	39.152	0	39.152
Ajutoare sociale in natura	57.02.02	0	0	4.000	4.000	0	0	0	0	0
TITLUL XI ALTE CHELTUIELI	59	0	0	97.510	97.510	33.493	33.493	33.493	0	33.493
Burse	59.01	0	0	97.510	97.510	33.493	33.493	33.493	0	33.493
SECTIUNEA DE DEZVOLTARE		0	0	31.000	31.000	0	0	0	0	2.514
Total cheltuieli		0	0	31.000	31.000	0	0	0	0	2.514
CHELTUIELI DE CAPITAL	70	0	0	31.000	31.000	0	0	0	0	2.514
TITLUL XIII ACTIVE NEFINANCIARE	71	0	0	31.000	31.000	0	0	0	0	2.514
Active fixe	71.01	0	0	31.000	31.000	0	0	0	0	2.514
Masini, echipamente si mijloace de transport	71.01.02	0	0	0	0	0	0	0	0	2.514
Mobilier, aparatura birotica si alte active corporale	71.01.03	0	0	31.000	31.000	0	0	0	0	0

DIRECTOR
PROF. SIRBU SORINA



CONTABIL SEF
EC. BABET CRISTINA

**CONTUL DE EXECUTIE AL INSTITUTIILOR PUBLICE - CHELTUIELI
65.10.04.01 - Invatamant secundar inferior - la data de 30.06.2019**

Denumirea indicatorilor	Cod indicator	Credite de angajament		Credite bugetare		Angajamente bugetare	Angajamente legale	Plati efectuate	Angajamente legale de platit	Cheltuieli efective
		Anuale aprobate la finele perioadei de raportare	Trimestriale cumulate	Anuale aprobate la finele perioadei de raportare	Trimestriale cumulate					
TOTAL SECTIUNILE FUNCTIONARE + DEZVOLTARE		0	0	20.000	12.000	1.770	1.770	1.770	0	1.770
SECTIUNEA DE FUNCTIONARE		0	0	20.000	12.000	1.770	1.770	1.770	0	1.770
Total cheltuieli		0	0	20.000	12.000	1.770	1.770	1.770	0	1.770
CHELTUIELI CURENTE	01	0	0	20.000	12.000	1.770	1.770	1.770	0	1.770
TITLUL I CHELTUIELI DE PERSONAL	10	0	0	6.000	4.000	1.680	1.680	1.680	0	1.680
Cheltuieli salariale in bani	10.01	0	0	6.000	4.000	1.680	1.680	1.680	0	1.680
fond aferent platii cu ora	10.01.11	0	0	6.000	4.000	1.680	1.680	1.680	0	1.680
TITLUL II BUNURI SI SERVICII	20	0	0	14.000	8.000	90	90	90	0	90
Bunuri si servicii	20.01	0	0	14.000	8.000	90	90	90	0	90
Alte bunuri si servicii pentru intretinere si functionare	20.01.30	0	0	14.000	8.000	90	90	90	0	90

**DIRECTOR
PROF. SIRBU SORINA**



**CONTABIL SEF
EC. BABET CRISTINA**